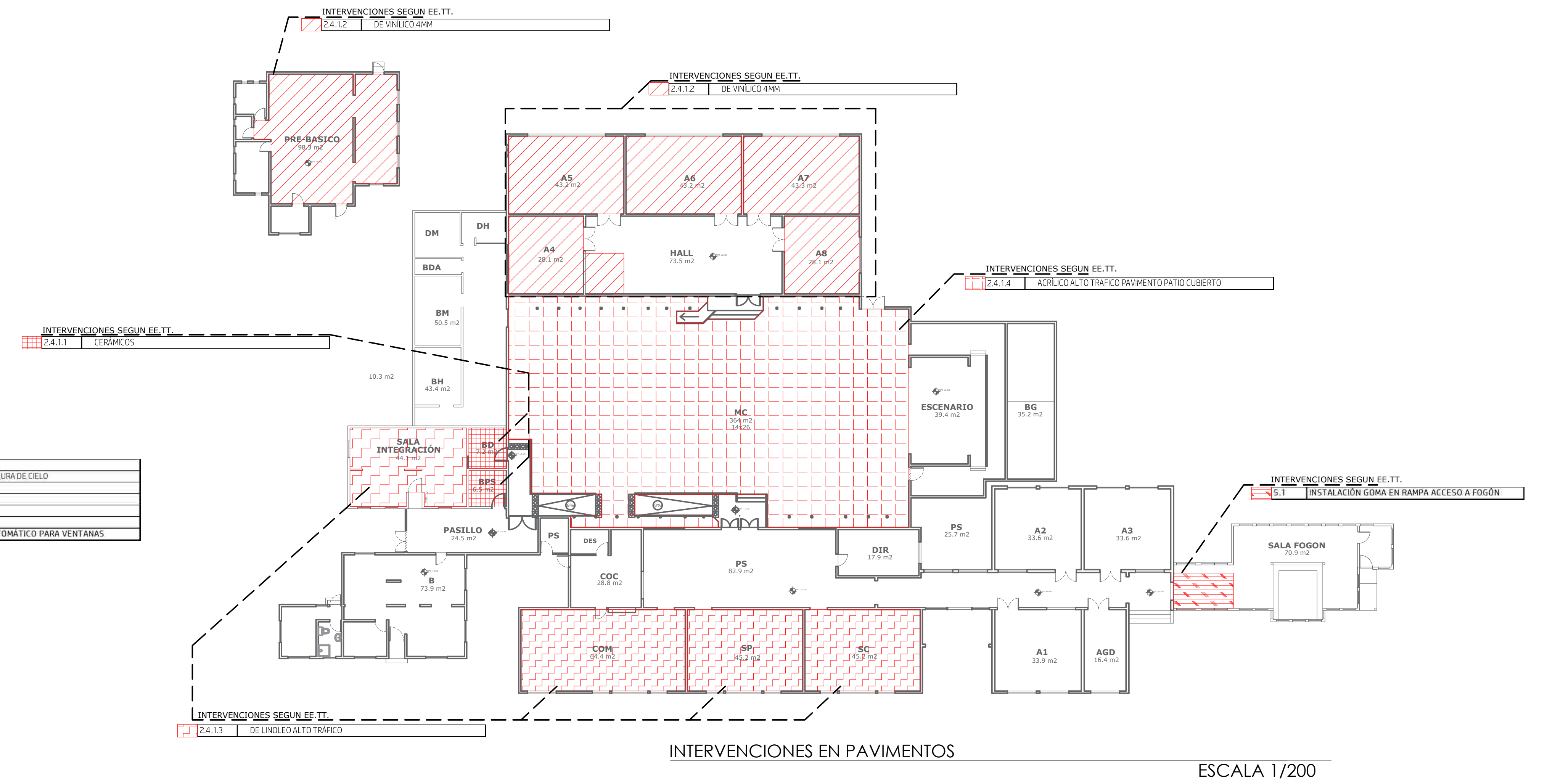
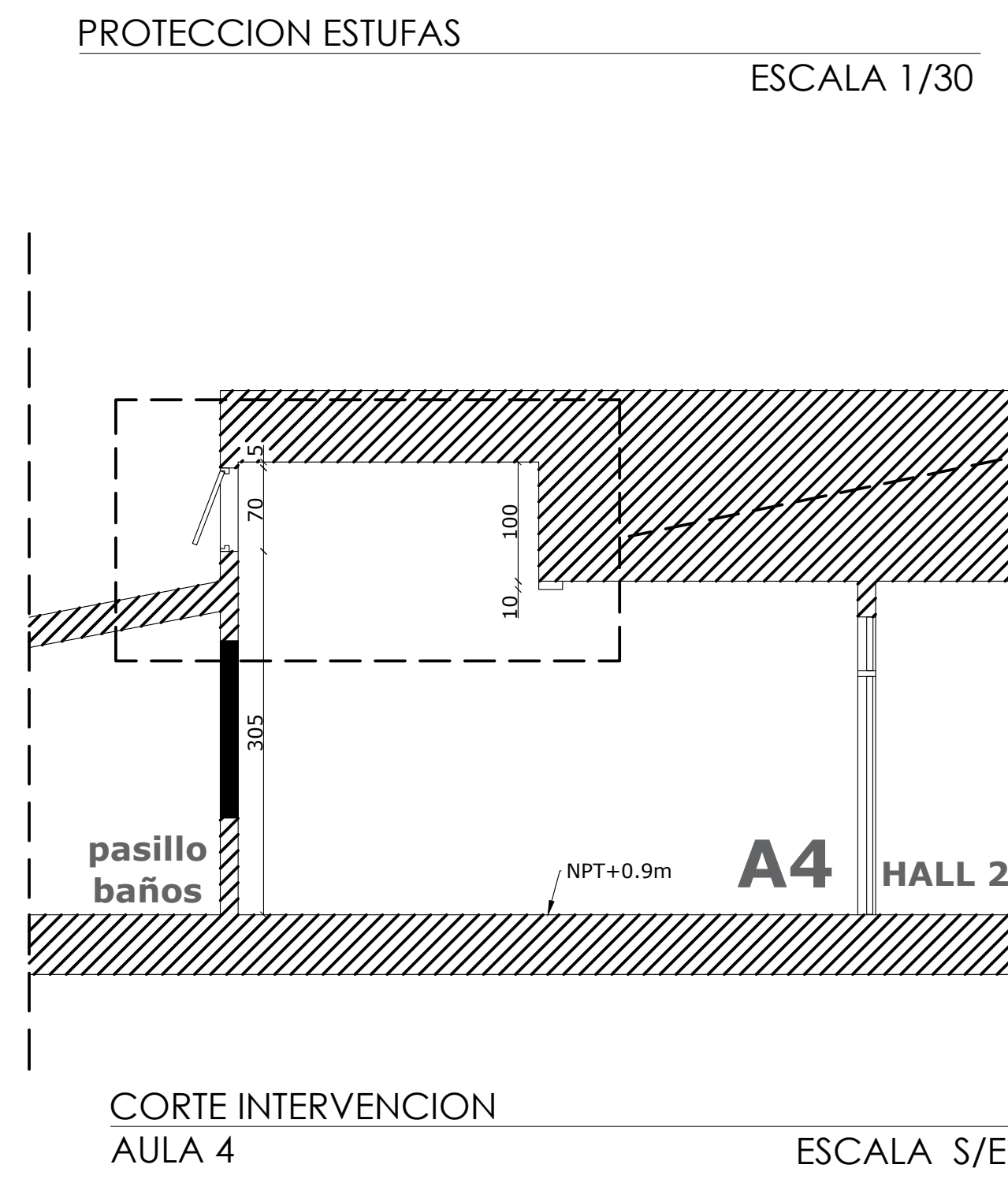
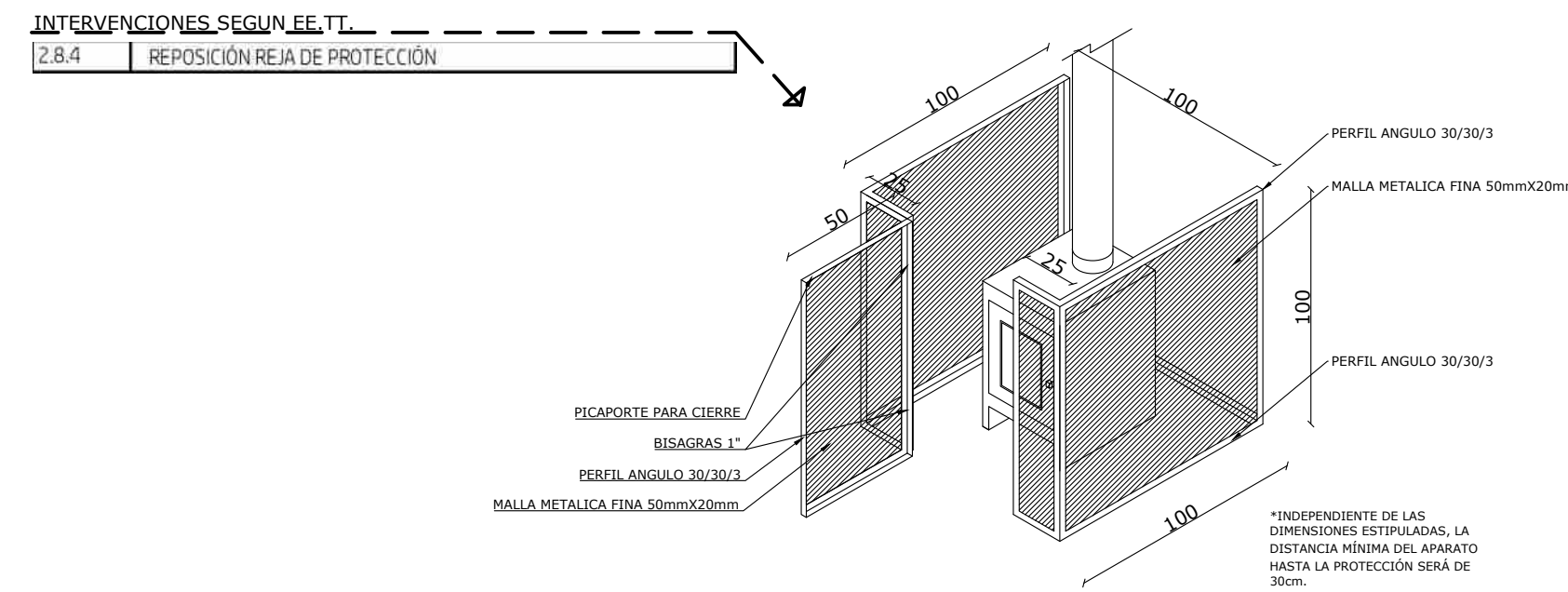
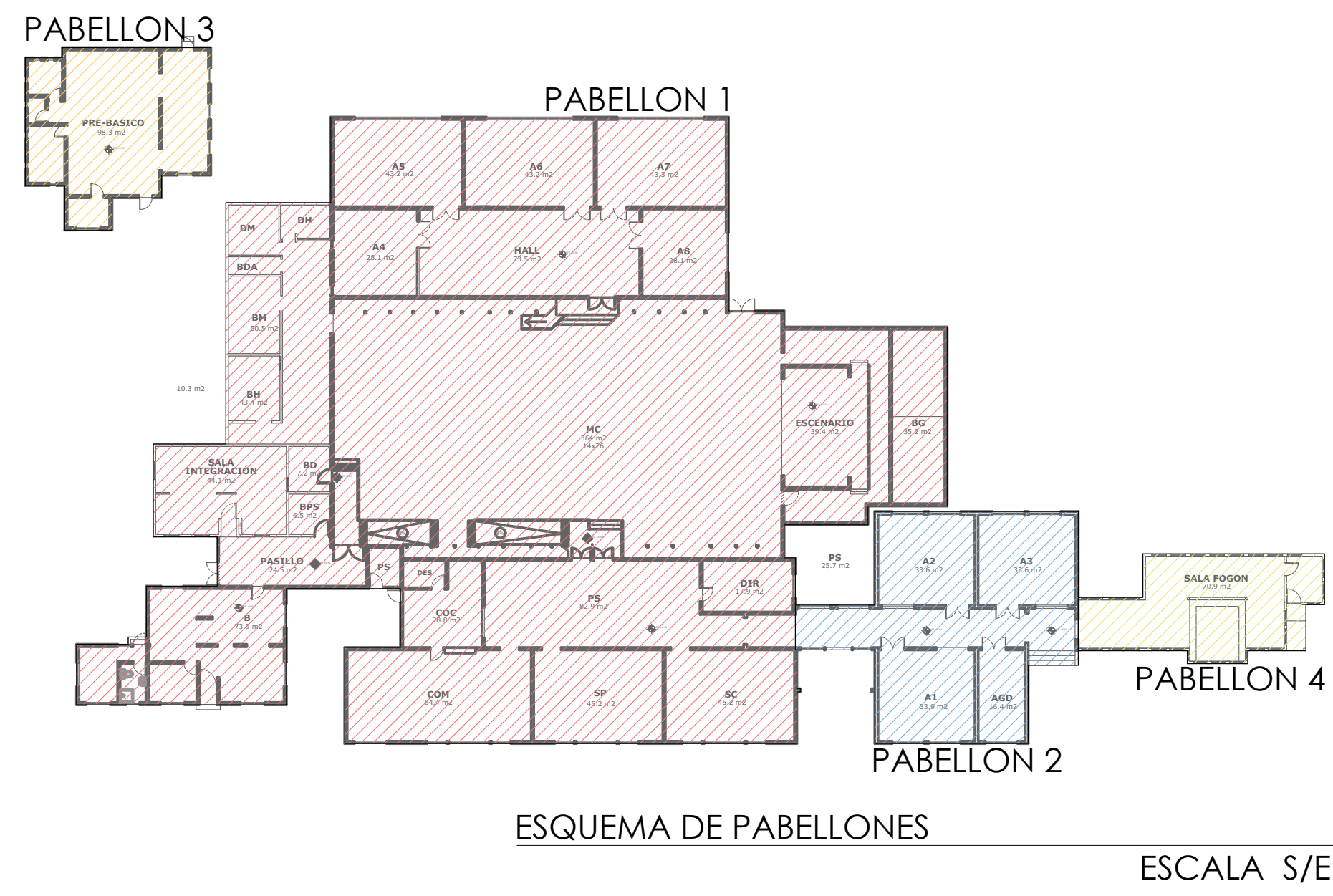


INTERVENCIONES EN PLANTA



INTERVENCIONES SEGUN EE.TT.

2.4.4	REPOSICION REVESTIMIENTO PAVIMENTO POR VINILO 4MM
2.4.5	REPOSICION DE VENTANAS
2.5.1	RETIRO DE VENTANAS
2.5.2	REPARACION DE VANDOS DE VENTANA
2.5.3	INSTALACION DE VENTANAS PVC 26,40x180
2.5.4	PUERTA PVC
2.7	REPOSICION Y MEJORAMIENTO HABITACIONES HIGIENICAS
2.7.1	REPOSICION ANILLOS PARAGUAS
2.7.2	MEJORAMIENTO MEDIO VANDOS
2.7.3	REPOSICION PUERTAS ESCALERAS

INTERVENCIONES SEGUN EE.TT.

2.5.1	INTERVENCIONES EN AULA 4
2.5.2	DESARME CELO Y ESTRUCTURA DE CELO
2.5.3	ENTRANADO DE CELO
2.5.3.1	LANA DE VIDRIO
2.5.3.2	ARISTAS DE UNDO
2.5.3.3	REVESTIMIENTO DE CELO
2.5.3.4	INSTALACION SISTEMA AUTOMATICO PARA VENTANAS

INTERVENCIONES SEGUN EE.TT.

2.4	CONSERVACION REVESTIMIENTOS INTERIORES
2.4.1	DE MADERA
2.4.1.1	CERAMICOS
2.4.1.2	DE VINILO 4MM
2.4.1.3	DE VINILO ALTO TRAFICO
2.4.1.4	ACRILICO PAVIMENTO PATO CUBIERTO
2.4.2	DE PARED
2.4.2.1	REVESTIMIENTO TABIQUE - TERCIADO MANUJADO
2.4.2.2	REVESTIMIENTO TABIQUE - CERAMICA
2.4.2.3	REVESTIMIENTO TABIQUE - YESO CARTON 9M
2.4.3	DE CELO
2.4.3.1	REPOSICION REVESTIMIENTO CELO VOLCANITA
2.5	INTERVENCIONES EN TABICUERIAS
2.5.1	CIERRE DE UNDO
2.5.2	APERTURA DE VANDOS
2.5.3	INTERVENCIONES EN AULA 4
2.5.3.1	DESARME CELO Y ESTRUCTURA DE CELO
2.5.3.2	ENTRANADO DE CELO
2.5.3.3	LANA DE VIDRIO
2.5.3.4	ARISTAS DE UNDO
2.5.3.5	REVESTIMIENTO DE CELO
2.7	MEJORAMIENTO EN MULTICHANCHA CUBIERTA
2.7.1	PUERTAS ACERADAS (CON BARRA ANTI-PANICO)
2.7.2	MEJORAMIENTO EN MULTICHANCHA CUBIERTA
2.7.3	ELEMENTOS LINEALES
2.7.4	REVESTIMIENTO INTERIOR ESTRUCTURAL
2.7.5	CONSERVACION BISE DE PROTECCION
2.8	CONSERVACION Y REPOSICION SISTEMA DE CALEFACCION
2.8.1	REPOSICION PUERTAS INTERIORES
2.8.2	REPOSICION COMBUSTION A LEÑA
2.8.3	REPOSICION COMBUSTION A LEÑA
2.8.4	REPOSICION REJA DE PROTECCION
2.8.5	CERAMICA MUEBLA PVC
9.1	REPOSICION DE VENTANAS
9.1.1	DESARME Y RETIRO DE VENTANAS
9.1.2	MEJORAMIENTO DE VANDOS
9.1.3	REPOSICION DE VENTANAS EXTERIORES PVC
9.1.4	REPOSICION PULCRITAS EN VENTANAS DE AULAS
9.1.5	MANUTENCION Y CONSERVACION VENTANAS INTERIORES DE MADERA
9.6	INSTALACION SISTEMA AUTOMATICO PARA VENTANAS
10	CONSERVACION Y REPOSICION DE PUERTAS
10.1	REPOSICION PUERTAS EXTERIORES PVC CON BARRA ANTI-PANICO (BARRA QUINCELETA)
10.2	CONSERVACION Y MANTENCION PUERTAS INTERIORES DE MADERA
10.3	CONSERVACION Y MANTENCION PUERTAS INTERIORES DE ALUMINO ENCUADRALERA
10.4	INSTALACION BARRA ANTI-PANICO EN PUERTAS EXISTENTES
10.5	OPORTE DE GOMA
10.6	REPOSICION CERRADURAS PUERTAS INTERIORES
10.7	PUERTA ACERADA EXTERIOR
10.8	REPOSICION PUERTA AL ALUMINO
11	PINTURA EXTERIOR (PABELLON 1 Y 3)
13.1	LIMPIEZA Y PREPARACION DE SUPERFICIES EXTERIORES
13.2	ESMALTE AL AGUA - MUROS EXTERIORES
13.3	ESMALTE AL AGUA - ALEROS
13.4	EXTINTOR TIPO ABC

SIMBOLOGIA

⊗	2.8.1	RETIRO COMBUSTION EXISTENTES
⊕	2.8.2	REPOSICION COMBUSTION A LEÑA
⊗	2.8.3	INSTALACION CLIMATIZADOR

INTERVENCIONES SEGUN EE.TT.

2.9	CONSERVACION SERVICIOS HIGIENICOS
2.9.1	CONSERVACION DE SERVICIOS HIGIENICOS ALUMINOS Y ALUMINOS
2.9.1.1	REPOSICION WC
2.9.1.2	DESCARME URNARIO EXISTENTE
2.9.1.3	REPOSICION URNARIO
2.9.1.4	SEPARADOR DE URNARIO
2.9.1.5	REPOSICION TITULO LAVAMANOS
2.9.1.6	REPOSICION PESTILLOS PUERTAS DE CUBILOS BARRAS WC
2.9.1.7	REPOSICION DISPENSADOR JABON
2.9.1.8	REPOSICION DISPENSADOR DE PAPEL HIGIENICO
2.9.1.9	REPOSICION CERRADURA DE ESCOBA
2.9.1.10	REPOSICION EXTRACTOR DE AIRE EN MURO
2.9.1.11	HABILITACION CARABINERA
2.9.1.12	HABILITACION CELOSIAS
2.9.2	CONSERVACION BAÑO UNIVERSAL
2.9.2.1	REPOSICION WC UNIVERSAL
2.9.2.2	REPOSICION LAVAMANOS UNIVERSAL CON MONEDERO
2.9.2.3	REPOSICION BARRA DE APOYO WC RECTA
2.9.2.4	REPOSICION BARRA ABATIBLE BARRA UNIVERSAL
2.9.2.5	REPOSICION DISPENSADOR JABON
2.9.2.6	REPOSICION DISPENSADOR DE PAPEL HIGIENICO
2.9.2.7	REPOSICION DISPENSADOR PAPEL TOALLA
2.9.2.8	REPOSICION EXTRACTOR DE AIRE EN CELO
2.9.2.9	REPOSICION PUERTA CON CELOSA
2.9.3	CONSERVACION SIIH PERSONAL DE SERVIDOR
2.9.3.1	REPOSICION WC UNIVERSAL
2.9.3.2	REPOSICION LAVAMANOS UNIVERSAL
2.9.3.3	REPOSICION BARRA DE APOYO WC RECTA
2.9.3.4	REPOSICION BARRA ABATIBLE BARRA UNIVERSAL
2.9.3.5	REPOSICION DISPENSADOR JABON
2.9.3.6	REPOSICION DISPENSADOR DE PAPEL HIGIENICO
2.9.3.7	REPOSICION DISPENSADOR PAPEL TOALLA
2.9.3.8	REPOSICION EXTRACTOR DE AIRE EN CELO
2.9.3.9	REPOSICION PUERTA CON CELOSA
2.9.4	CONSERVACION SERVICIO HIGIENICO DOCENTES Y ADMINISTRATIVOS
2.9.4.1	REPOSICION WC
2.9.4.2	REPOSICION LAVAMANOS
2.9.4.3	REPOSICION DISPENSADOR JABON
2.9.4.4	REPOSICION DISPENSADOR DE PAPEL HIGIENICO
2.9.4.5	REPOSICION DISPENSADOR PAPEL TOALLA
2.9.4.6	REPOSICION EXTRACTOR DE AIRE EN CELO

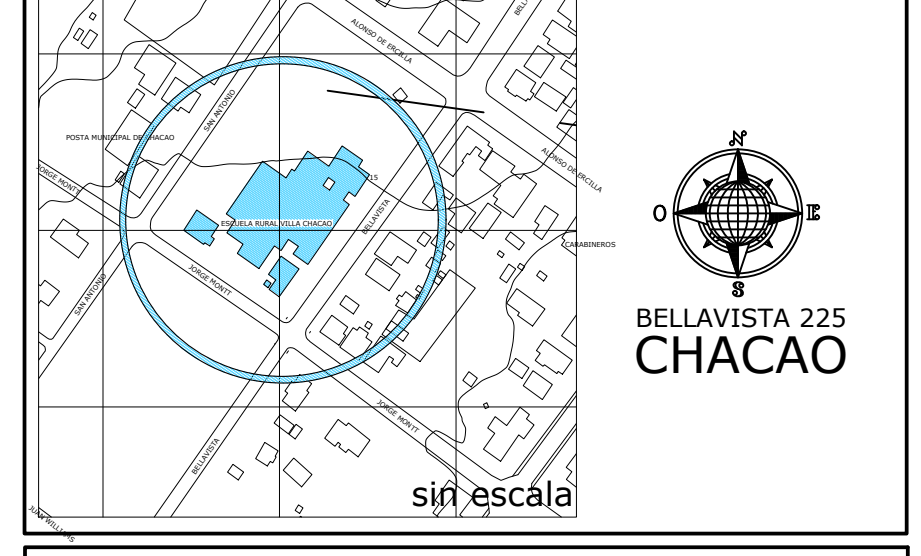
INTERVENCIONES SEGUN EE.TT.

2.9.4	HABILITACION SERVICIOS HIGIENICOS Y VESTIDOR MANIPULADOROS
2.9.4.1	REPOSICION WC
2.9.4.2	REPOSICION LAVAMANOS
2.9.4.3	REPOSICION DISPENSADOR DE PAPEL HIGIENICO
2.9.4.4	REPOSICION DISPENSADOR JABON
2.9.4.5	REPOSICION DISPENSADOR DE PAPEL HIGIENICO
2.9.4.6	REPOSICION EXTRACTOR DE AIRE EN CELO
2.9.4.7	LOCKER PUERTAS CON LLAVE

INTERVENCIONES SEGUN EE.TT.

2.2	CONSERVACION Y MEJORAMIENTO COCINA
2.2.1	CONSERVACION PUERTA ACCESO
2.2.2	REPOSICION PUERTA PATO SERVICIO
2.2.3	REPOSICION PUERTA PATO SERVICIO
2.2.4	REPOSICION PUERTA PATO SERVICIO
2.2.5	REPOSICION PUERTA PATO SERVICIO
2.3	CONSERVACION Y MEJORAMIENTO AREA ENTREGA DE ALIMENTOS
2.3.1	REPOSICION Y REPARACION TABIQUE
2.3.2	REPOSICION TABIQUE
2.3.3	MEJORAMIENTO TABIQUE
2.3.4	VENTANAS CORRIENTES ALUMINO
2.3.5	REPOSICION CELOSIAS EN CIELO COMEDOR
2.6	CIERRE DE UNDO
2.6.1	HABILITACION PATIO DE SERVIDOR
2.6.2	MEJORAMIENTO TABIQUE
2.6.3	MEJORAMIENTO TABIQUE
2.6.4	MEJORAMIENTO TABIQUE
2.6.5	REPOSICION REJA DE PROTECCION

INTERVENCIONES EN PLANTA ESCALA 1/100



NOTAS:
- LAS COTAS DEFINIDAS EN PLANOS PREVALECE POR SOBRE EL DIBUJO
- TODAS LAS MEDIDAS DEBERAN SER CORROBORADAS EN TERRENO
- DE EXISTIR DIFERENCIAS SE DEBERA COMUNICAR AL ARQUITECTO QUIEN RESOLVERA EN OBRA

OBSERVACIONES	FECHA

SUP. TERRENO:	ROL AVALUO
5400m ²	
SUP. CONSTRUIDA:	
1812m ²	
PROPIETARIO:	R.U.T
Ilustre Municipalidad de Ancud	69.230.100-5
REP. LEGAL:	FIRMA
Carlos Heriberto Gomez Miranda 9.169.195-7 Alcalde de Ancud	

UBICACION:
Bellavista 225, Chacao, Comuna de Ancud
Chiloé, Región de Los Lagos

PROYECTO:
CONSERVACION ESCUELA RURAL VILLA CHACAO, COMUNA DE ANCUD

CONTENIDO:
PLANO DE INTERVENCIONES EN PLANTA
PLANO DE INTERVENCIONES EN SUELOS

ESCALAS UTILIZADAS
1 / 100

PROFESIONAL RESPONSABLE DEL PROYECTO
David Sebastián García González
Arquitecto
david.garcia@cmancud.cl

DIBUJO:
FABIAN BARRIENTOS MANSILLA
DAVID GARCIA GONZALEZ

FECHA
OCT / 2021
LÁMINA Nº
2
COTAS EN:
CENTIMETROS
FORMATO:
7
ARCH-E (36°x48°)